

STOCK EXCHANGE REVIEW

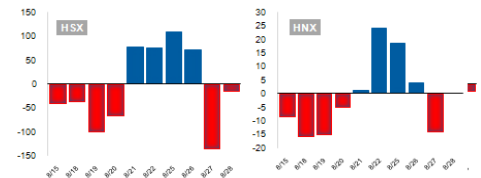
	HOSE	HNX
Close	636.65	87.04
Change (%)	0.73	0.25
Volume	170.612.900	82.806.840
Value (billion VND)	2.784	1.084
Gainers	154	132
Losers	66	81
Unchanged	70	79
Put-thru (Volume)	19.269.200	2.338.556
Put-thru (Value)	987.29 bn	56.81 bn



Sector breakdown	
VNINDEX	% Price change 5 day
Oil & Gas	6.64
Basic Materials	4.75
Industrials	2.08
Consumer Goods	1.29
Health Care	0.81
Consumer Services	2.6
Telecommunications	10.68
Utilities	3.15
Financials	2.17
Technology	-2.37

Top active stocks		
HOSE	Volume (shr)	1 Week Return %
FLC	81.396.600	0
ITA	57.377.450	4.5
SAM	28.782.270	4.3
HQC	27.322.780	1.2
HAG	23.430.750	-0.2
HNX	Volume (shr)	1 Week Return %
PVS	2.278.710	-0.9
KLF	3.450.845	-3.1
PVX	6.443.563	-2.2
SHB	3.595.483	2.2
PVC	886.814	-0.4

Foreign Trading HSX - HNX (VND Billion)



Foreign Trading (VND Billion)		
	HOSE	HNX
Buying	2.478	137
Selling	1.546	156
Net	932	-19

Top 5 Net Inflow (million VND)

HOSE		HNX	
Ticker	Net	Ticker	Net
VIC	691.8	VND	17.6
VCB	58.5	PVS	10.2
DPM	57.8	DBC	8.5
KBC	36.4	WCS	1.5
PVD	28.1	AAA	1.4

Top 5 Net Outflow (million VND)

HOSE		HNX	
Ticker	Net	Ticker	Net
KDC	-131.4	PVC	-23.3
GAS	-41.4	PVE	-18.8
CTG	-15.6	KLS	-11.2
PET	-14.7	SHB	-5
KMR	-5.5	LAS	-3

Top 5 Gainers & Losers

HOSE			
Gainers	%	Losers	%
KSH	29.7	LGC	-18.46
SBC	21.2	STG	-14.57
MDG	18.8	STT	-10.53
SFI	18	PHR	-8.41
SJS	17.1	DTT	-6.78
HNX			
Gainers	%	Losers	%
PIV	44.6	CID	-18.95
NHA	40.9	CJC	-18.64
VNT	32.3	BXH	-18.86
VCS	29	BSC	-17.39
ALV	25.2	VNN	-17.39

Kết thúc tuần, VN-INDEX dừng ở mức 636.65 điểm với KLGD khớp lệnh đạt trên 170.6 triệu đơn vị cho thấy tín hiệu bứt phá khi gặp cản mạnh 5 năm gần đây tại ngưỡng 633.21 điểm vào tháng 10/2009.

Thanh khoản trung bình tuần của HSX vẫn đạt trên 150 triệu đơn vị tăng 34% so với thanh khoản trung bình của tháng gần nhất. Điều đó cho thấy dòng tiền tiếp tục chảy vào thị trường khi VN-INDEX vượt qua các vùng kháng cự kỹ thuật và tâm lý mạnh. Với HNXINDEX, chỉ số này vẫn tiếp tục đà tăng trưởng đã được hình thành mạnh mẽ, rất nhiều cổ phiếu midcap và penny tại sàn Hà Nội tăng giá tốt đã hỗ trợ cho xu thế tăng ổn định của HNXINDEX. Động lực lớn nhất tại sàn này là nhóm cổ phiếu dầu khí với các đại diện PVS, PVC, PGS, PVG... vẫn cho thấy hiện tượng dòng tiền được duy trì tại nhóm này.

Ngắn hạn, các nhịp điều chỉnh sau các đợt tăng ngắn có thể diễn ra nhưng là các phiên "thay máu" để tăng tiếp. Chúng tôi nhận thấy, lực cầu ngắn hạn vẫn dồi dào và giữ tâm lý thị trường ở mức khá lạc quan, không có áp lực xả bán nhiều trong thời điểm điều chỉnh. Điều đó cho thấy tâm lý ngắn hạn của NĐT khá vững và tự tin gom mua nhiều tại vùng giá đỡ. Giai đoạn này, chúng tôi cho rằng thị trường sẽ quan tâm nhiều hơn đến việc chọn đúng mã cổ phiếu, chạy nhanh thu hút dòng tiền hơn là dao động về điểm số. Vùng kháng cự 650 là vùng kháng cự mạnh, nhưng với dòng tiền margin ngắn hạn còn biên tăng từ 30% - 40% nữa do đó nếu thanh khoản chung toàn thị trường chưa lớn hơn 4.000 tỷ đồng/phiên thì chưa có gì phải lo ngại.

Xu hướng thị trường trong thời gian tới sẽ tiếp tục tích cực, dòng tiền thị trường có thể tiếp tục tăng lên nhất là khi lượng tiền sử dụng margin còn đã tăng thêm trong thời gian tới. Việc các quỹ ETF review trong tháng 9 có thể sẽ khiến thị trường giao dịch tiếp tục sôi động hơn với thanh khoản tiếp tục lên mức cao mới. Thị trường khả năng sẽ tiếp tục tăng lên các mốc điểm cao hơn thì áp lực chốt lời mới thực sự là đáng kể. Trong đó ngưỡng 650 +/- và 674 +/- là một trong hai ngưỡng cản mạnh của thị trường trong vòng 3 tháng tới.

Chiến lược giao dịch trong giai đoạn này, NĐT có thể xem xét tiếp tục nắm giữ hoặc xem xét chốt lời ngắn hạn với những cổ phiếu cơ bản tốt nhưng đã tăng nhiều với tín hiệu tăng đang yếu đi như nhóm dầu khí. Thay vào đó, xem xét trading một số mã CP thuộc ngành BDS, xây dựng có thanh khoản cao, có dòng tiền tham gia mạnh với khả năng sẽ tăng nhanh hơn Index trong giai đoạn này.

VN-INDEX

VN-INDEX đóng cửa phiên 29/8/2014 tại 636.65 điểm vượt qua mốc kháng cự mạnh và là đỉnh gần nhất trong vòng 5 năm trở lại đây tại 633.21 điểm với KLGD tăng 16% so với tuần trước và tăng 34% so với cùng kỳ 1 tháng trở lại đây.

VN-INDEX tiếp tục nằm trong kênh tăng giá và hướng tới các vùng kháng cự cao hơn tại 649 điểm và 662 điểm.

MACD: Tiếp tục phân kỳ khá rộng với đường tín hiệu trong xu hướng tăng.

Stoch Osc: Tiếp tục trong xu hướng tăng vào vùng overbought khi SO đang đi vào vùng 92.

MFI: Tiếp tục tăng lên vùng 90



Long term	Middle term	Short term
Bull	Bull	Bull
Resistance 1	Resistance 2	Support 1
650	662	635
		Support 2
		610

HNX-INDEX

HNX-Index đang sideways theo xu hướng tăng kiểm nghiệm kháng cự Fibonacci Projection 150% tương ứng vùng 87.83 điểm.

Khả năng HNX-INDEX sẽ có phiên điều chỉnh giảm kỹ thuật trong vùng 87-89 điểm. Ngưỡng kháng cự mạnh gần nhất ở vùng Fibonacci Projection 161.8% tại vùng 89.33 điểm..

MACD: Tiếp tục xu hướng tăng

MFI: Tiếp tục tăng mạnh.

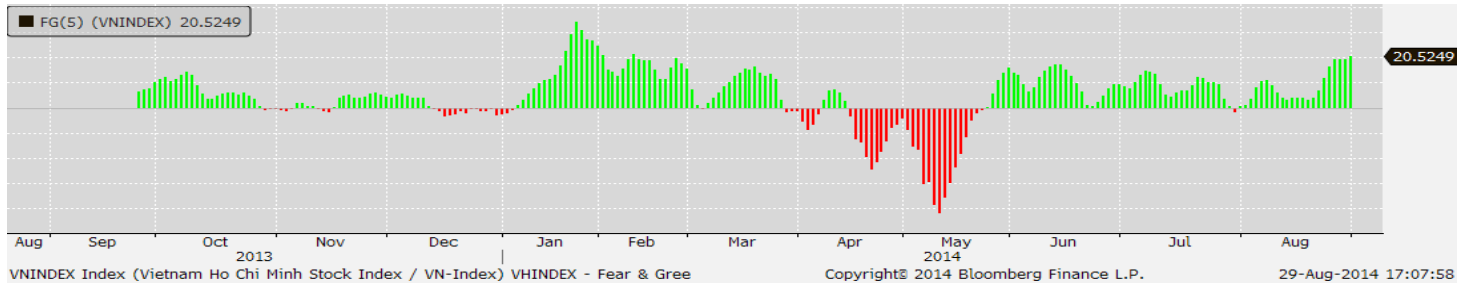
Stoch Osc: Tăng mạnh và tiến vào vùng Overbought.



Long term	Middle term	Short term
Bull	Bull	Sideway
Resistance 1	Resistance 2	Support 1
87.83	89.33	86.33
		Support 2
		84.47

MARKET INDICES & STATISTIC

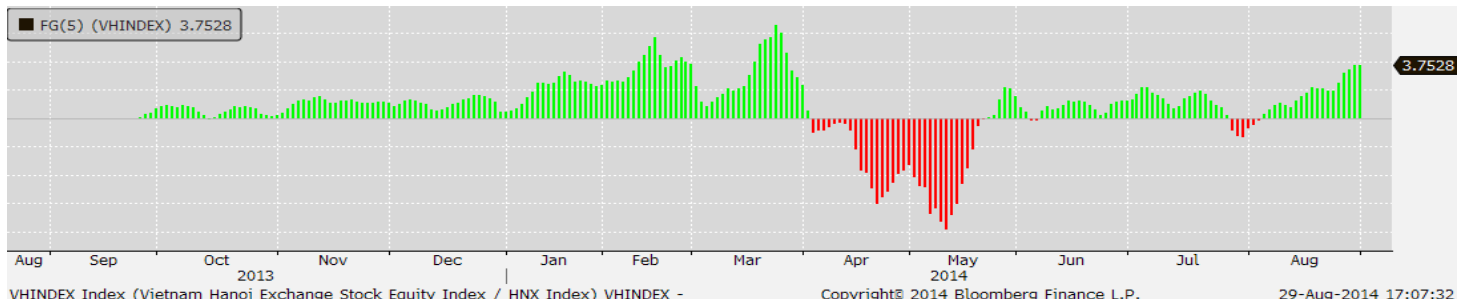
HOSE Fear and Greed(F&G):



Comment:

Chỉ báo F&G là chỉ báo động lượng được dựa trên Average True Range (daily high/low range, adjusted for gaps) để đo lường tỷ số sức mạnh mua, sức mạnh bán cho phép biết được các dấu hiệu Bull hay Bear trong một khoảng thời gian.

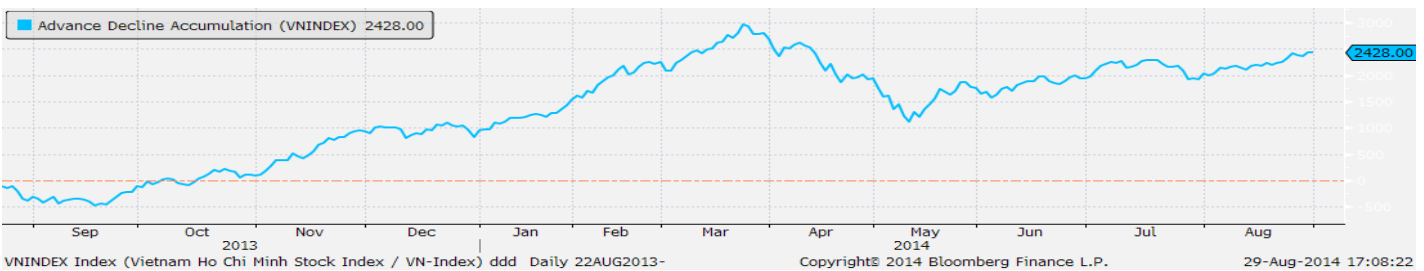
Trong đó, F&G của VN-INDEX tăng mạnh trong 4 phiên gần đây cho thấy lực mua lên đã kéo thị trường tăng mạnh và đây là tín hiệu tích cực trong ngắn hạn khi tiếp tục khẳng định thị trường vẫn trong xu hướng Bull.



Comment:

Chỉ báo F&G của HNX-INDEX có tín hiệu tăng dần đều trong một tuần gần đây cho thấy lực tăng của thị HNX-INDEX vẫn diễn ra khá mạnh mẽ sau áp lực bán chốt lời trong tuần trước. Thị trường chung vẫn trong xu hướng Bull trong ngắn hạn.

Hose Advance – Decline:



Comment:

_HOSE: A-D tiếp tục trong xu hướng tăng cùng với diễn biến tăng của chỉ số Vn-INDEX cho thấy xu hướng tăng của thị trường vẫn được củng cố.

_HNX: A-D tiếp tục tăng trong những phiên gần đây cùng với việc HNX-INDEX trải qua 4 phiên tăng mạnh liên tiếp đang củng cố cho xu hướng tăng của HNX-INDEX trong những phiên tới.

HNX Advance – Decline:



ĐÁNH GIÁ NHANH MỘT SỐ CỔ PHIẾU ĐÁNG CHÚ Ý

BTP: Công ty Cổ phần Nhiệt điện Bà Rịa (HOSE)

- BTP công bố kết quả sản xuất kinh doanh quý 2/2014. Theo đó, doanh thu đạt 672.9 tỷ, tăng 63% so với cùng kỳ. Tuy nhiên, Công ty bất ngờ công bố lỗ 7,6 tỷ VNĐ do chênh lệch tỷ giá đồng KRM.
- Nhìn chung, hoạt động sản xuất điện của Công ty là ổn định và có sự tăng trưởng đáng kể về sản lượng điện sản xuất trong quý 2 2014. Giá bán điện của Công ty trong năm 2014 đang trong quá trình đàm phán với EVN và đang tạm tính bằng mức giá 2013 (Giá bán điện hiện tại của BTP là 1.422,5 đồng/Kwh) trong hai quý đầu năm.
- Trong 6 tháng đầu năm, lợi nhuận gộp của BTP tăng 30% so với cùng kỳ nhờ sản lượng điện tăng do EVN tích cực huy động nguồn điện khí. Tuy nhiên, lợi nhuận biên gộp giảm từ 9,6% còn 7,5% do giá khí đầu vào bị điều chỉnh tăng.
- Trong quý 2 năm 2014, BTP ghi nhận khoản lỗ chênh lệch tỷ giá lên tới 38,8 tỷ đồng. Hiện tại, vay nợ bằng ngoại tệ của BTP bao gồm 35 tỷ won (KRW) và 4,6 triệu USD. Do đó, trong thời gian tới BTP sẽ tiếp tục chịu rủi ro tỷ giá nếu VND mất giá so với KRW và USD. Trong 6 tháng cuối năm, sản lượng điện của BTP nhiều khả năng sẽ thấp hơn 6 tháng đầu năm do EVN sẽ ưu tiên huy động nguồn điện từ các nhà máy thủy điện có giá rẻ hơn khi sản xuất thủy điện ở miền Nam được dự báo sẽ tốt hơn (các tháng cuối năm là mùa mưa tại miền nam).
- Hiện tại, giá khí đầu vào cho sản xuất điện của BTP mới chỉ bằng 70% giá thị trường. Theo lộ trình được Chính Phủ phê duyệt giá khí đầu vào cho BTP sẽ tiếp tục được điều chỉnh tăng trong các năm sau và bằng 100% giá thị trường trong năm 2015.

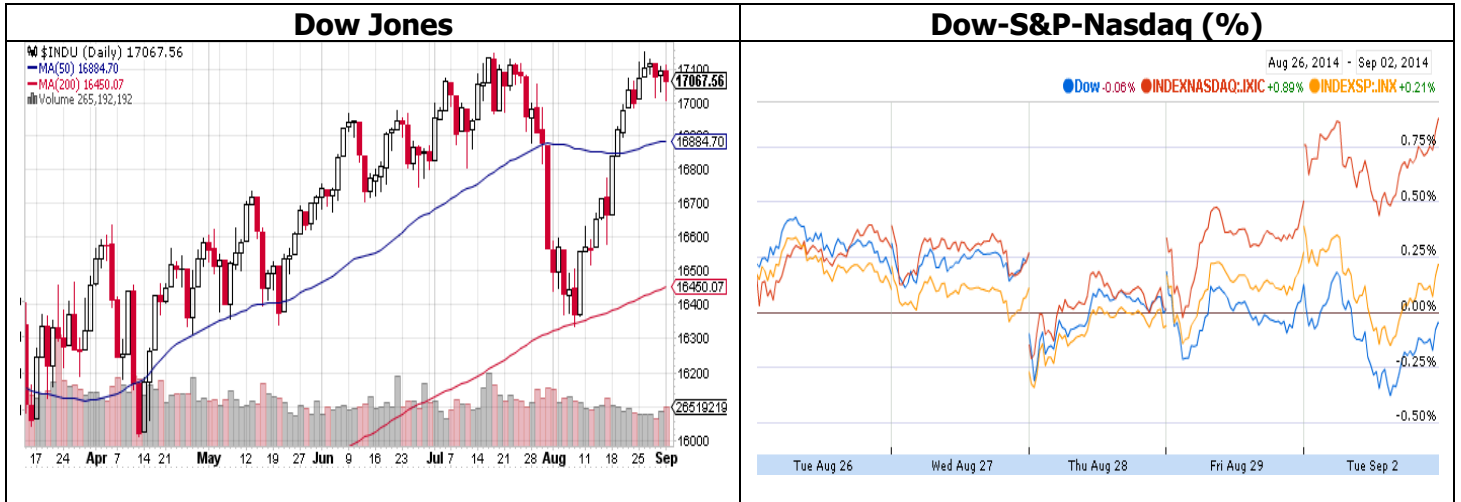
PVG: Công ty Cổ phần Kinh doanh Khí hóa lỏng Miền Bắc (HNX)

- PVG vừa công bố báo cáo tài chính quý 2 2014. Theo đó, doanh thu đạt mức 1055 tỷ và lợi nhuận đạt mức 12.3 tỷ. Mặc dù kết quả hoạt động kinh doanh của Công ty có dấu hiệu cải thiện song theo đánh giá của chúng tôi, tình hình tài chính của Công ty vẫn tiềm tàng yếu tố rủi ro.
- Công ty có một khoản phải thu của Công ty TNHH kinh doanh Dầu khí Việt Hải trị giá 18.8 tỷ VNĐ, đã quá hạn 6 tháng. Theo Thông tư số 2282009/TT— BTC của Bộ Tài chính, PVG sẽ phải trích lập dự phòng khoảng 8.05 tỷ VNĐ, và do đó lợi nhuận quý 2 2014 sẽ giảm một khoản tương ứng. Tuy nhiên, PVG hiện tại chưa tiến hành trích lập khoản phải thu khó đòi này.
- Chúng tôi cho rằng các nhà đầu tư nên thận trọng và tích tới yếu tố này khi xem xét đầu tư vào PVG do hiện tại Công ty TNHH kinh doanh Dầu khí Việt Hải cũng đang gặp khó khăn và khả năng hoàn trả khoản nợ cho PVG là không chắc chắn. Mức thiệt hại thực tế có thể sẽ còn cao hơn mức 8.05 tỷ nếu trong thời gian tới Công ty TNHH kinh doanh Dầu khí Việt Hải không thể hoàn trả được nợ cho PVG.
- Hiện tại, PVG đang làm việc với Tập đoàn Dầu khí về khoản lãi chậm nộp tiền thu được từ cổ phần hóa. Khoản phải nộp này hiện nay được tạm xác nhận là 13.8 tỷ VNĐ theo công văn 7731/DKVN – TCKD của Tập đoàn Dầu khí. Báo cáo tài chính của Công ty chưa phản ánh khoản công nợ tiềm tàng này do đó đây cũng là một yếu tố rủi ro đối với Công ty.

STB: Ngân hàng Thương mại Cổ phần Sài Gòn Thương Tín (STB – HSX)

- STB có mục tiêu chiến lược là trở thành ngân hàng bán lẻ hàng đầu Việt Nam. Tính đến tháng 6 năm 2014, vốn điều lệ của STB đạt 12.591 tỷ đồng, đứng thứ 5 về vốn điều lệ trong các ngân hàng thương mại.
- Tăng trưởng tín dụng của STB đạt 9,4% trong 6 tháng đầu năm 2014, vượt trội so với tăng trưởng chung của toàn ngành là 3,62%. Tăng trưởng huy động đạt 12,5%.
- STB có tỉ lệ nợ xấu NPL thấp hơn nhiều so với các ngân hàng niêm yết. Liên tục trong 4 năm, tỉ lệ nợ xấu trên tổng dư nợ của Sacombank luôn được duy trì ở mức dưới 2.1%. nợ xấu nhóm 3-5 tăng mạnh, đạt 1.813 tỷ đồng, tăng 12.6% so với đầu năm. Tuy nhiên, nợ nhóm 5 (nợ có khả năng mất vốn) tăng đến 33%, chiếm 74% nợ xấu của STB. Nợ xấu tăng nhanh, trong khi đó trích lập dự phòng rủi ro tín dụng của STB còn thấp sẽ tăng áp lực trích lập dự phòng 6 tháng cuối năm và ảnh hưởng đến lợi nhuận cả năm.
- Lãi suất cho vay giảm nhanh hơn lãi suất huy động làm cho thu nhập lãi thuần sẽ tiếp tục giảm trong thời gian tới. Trong cơ cấu thu nhập của STB, thu nhập lãi thuần chiếm đến 83.6%. Các khoản thu nhập ngoài lãi tăng không đủ mạnh để bù đắp cho khoản thu nhập lãi thuần có xu hướng giảm sút.
- STB có lợi thế cạnh tranh rất lớn ở lĩnh vực bán lẻ nhờ có đội ngũ nhân viên chuyên môn hóa, phân bố trên 48 tỉnh thành của cả nước với 426 điểm giao dịch, cùng với nhiều sản phẩm dịch vụ chuyên biệt cho phân khúc thị trường này
- Chúng tôi dự báo năm 2014, lợi nhuận sau thuế STB có thể đạt tương ứng khoảng 2,400 tỷ đồng, tương đương EPS khoảng 1,800 đ/cp.

THÔNG TIN KINH TẾ CHỨNG KHOÁN THẾ GIỚI TRONG TUẦN



- Thị trường chứng khoán Mỹ tiếp tục tăng lên các mốc kỷ lục mới với S&P 500 đạt 2.003,37 điểm và Dow Jones đạt 17.098,45 điểm. Các thông tin kinh tế cơ bản như GDP, tình trạng việc làm ở mức tích cực có tác động hỗ trợ tốt cho thị trường. Mặc khác, việc kinh tế Châu Âu tiếp tục trì trệ và cho thấy nhiều dấu hiệu xấu cũng có tác động phần nào kéo dòng tiền chảy vào thị trường Mỹ.
- GDP thực trong quý II/2014 của nền kinh tế Mỹ tăng trưởng 4,2%, tăng nhẹ so với ước tính ban đầu ở mức 4%.
- Theo số liệu vừa được Bộ Lao động Mỹ công bố hôm nay 28/8, số đơn xin trợ cấp thất nghiệp mới giảm 1.000 đơn xuống 298.000 đơn trong tuần kết thúc vào ngày 23/8 và duy trì ở mức thấp nhất gần 8 năm.
- Markit Economics cho biết, chỉ số PMI sản xuất tháng 8 của khu vực đồng euro giảm xuống 50,7 điểm từ 51,8 điểm trong tháng trước đó và vẫn duy trì trên ngưỡng suy giảm - tăng trưởng 50 điểm. Lĩnh vực sản xuất của khu vực đồng euro suy yếu do sản lượng sản xuất tại các nước thành viên giảm mạnh.
- Tỷ lệ lạm phát của 18 nền kinh tế thuộc khu vực đồng tiền chung châu Âu (Eurozone) đã giảm từ 0,4% trong tháng 7 xuống 0,3% trong tháng 8. Số liệu tiếp tục khẳng định xu hướng giảm phát đang cận kề. Đây là con số thấp nhất kể từ tháng 10/2009.
- Văn phòng Thống kê Liên bang Đức cho biết, GDP quý II giảm 0,2% theo số liệu đã được điều chỉnh theo mùa. Nền kinh tế lớn nhất châu Âu suy giảm lần đầu tiên trong hơn 1 năm do lĩnh vực đầu tư yếu ớt.

- Hôm 26/8, chính phủ Nga công bố hạ dự báo tăng trưởng tổng sản phẩm quốc nội (GDP) năm 2015 từ 2% xuống 1%. Bên cạnh đó, dự báo lạm phát được chính phủ Nga nâng lên đáng kể với lý do đến từ cuộc khủng hoảng Ukraine và các lệnh trừng phạt từ Mỹ và châu Âu bắt đầu tác động lên nền kinh tế nước này.
- Một khảo sát các chuyên gia kinh tế do Bloomberg thực hiện cho thấy, khả năng nền kinh tế Nga rơi vào suy thoái đang tăng lên cao khi khủng hoảng tại Ukraine leo thang làm gia tăng nguy cơ khiến chính phủ Moscow áp dụng thêm các hàng rào nhập khẩu.
- Ngày 1/9, Thủ tướng Italia Matteo Renzi đã công bố kế hoạch mang tên "1.000 ngày" nhằm thực hiện một loạt chương trình cải tổ với mục tiêu đưa Italia khỏi khủng hoảng kinh tế, đồng thời cải cách hệ thống chính trị, hành chính công, hệ thống tư pháp, lao động, giáo dục và nền kinh tế đất nước.
- Bốn ngân hàng lớn nhất Italia đang tìm cách vay ECB 36 tỷ USD trong đợt đầu tiên của chương trình nghiệp vụ tái cấp vốn dài hạn theo mục tiêu (TLTRO).
- Cơ quan thống kê Philippines cho biết, GDP quý II tăng 6,4% so với cùng kỳ năm ngoái sau khi đã tăng 5,6% trong 3 tháng đầu năm nay. Con số này cao hơn so với dự báo tăng trưởng 6,1% của các chuyên gia.

THÔNG TIN KINH TẾ CHỨNG KHOÁN VIỆT NAM TRONG TUẦN**Điểm tin kinh tế trong nước**

- CPI cả nước tháng 8 tăng 0,22% so với tháng trước, và tăng 4,31% so với cùng kỳ tháng 8/2013. So với tháng 12/2013, CPI tăng 1,84%, thấp nhất trong 5 năm gần đây.
- Theo Tổng cục Thống kê, chỉ số sản xuất toàn ngành công nghiệp tháng 8 ước tính tăng 6,7% so với cùng kỳ năm trước. Chỉ số tồn kho toàn ngành công nghiệp chế biến, chế tạo tại thời điểm 1-8-2014, tăng 13,4% so với cùng thời điểm năm 2013.
- Số liệu vừa được Cục Đầu tư nước ngoài (Bộ Kế hoạch và Đầu tư) chính thức công bố cho thấy, tính đến ngày 20/8/2014, đã có 7,9 tỷ USD vốn FDI được giải ngân, tăng 4,5% so với cùng kỳ năm trước. Nguyên nhân là do một số dự án lớn được cấp chứng nhận đầu tư từ các năm trước đang giải ngân rất nhanh.
- Tính chung 8 tháng đầu năm, tổng kim ngạch xuất nhập khẩu ước đạt 192,3 tỷ USD trong đó xuất khẩu ước đạt 97 tỷ USD, tăng 14,1% so với cùng kỳ năm trước và nhập khẩu ước đạt 95,3 tỷ USD, tăng 12% so với cùng kỳ. Hàng hóa nhập khẩu chủ yếu là cá loại nguyên vật liệu phục vụ cho sản xuất. Như vậy, Việt Nam vẫn xuất siêu 1.7 tỷ \$ trong 8 tháng đầu năm.
- Ngày 25/8, lãi suất huy động tiền đồng của các ngân hàng thương mại, đặc biệt ngân hàng lớn, giảm từ 0,1 - 0,5%/năm. Các ngân hàng hiện nay rơi vào tình trạng huy động vốn nhiều hơn cho vay nên dẫn đến tình trạng dư thừa vốn trong hệ thống. Theo Ngân hàng Nhà nước Việt Nam, trong 7 tháng đầu năm, huy động bằng VND tăng 7,92%, huy động bằng ngoại tệ tăng 1,31%. Thanh khoản của các ngân hàng tiếp tục được đảm bảo và dư thừa.
- Từ ngày 1-9, giá gas bán lẻ tại TP.HCM dao động từ 377.000-386.000 đồng/bình 12kg, giảm khoảng 7.000 đồng/bình so với trước đó. Như vậy, giá gas bán lẻ trong nước liên tục giảm trong ba tháng gần đây với tổng mức giảm khoảng 20.000 đồng/bình.
- Thủ tướng Chính phủ đồng ý kiến nghị của Bộ Xây dựng loại 5 nhà máy xi măng và hoãn 9 dự án khởi quy hoạch. Quy hoạch này ưu tiên các dự án xi măng ở các tỉnh phía Nam, các vùng có điều kiện thuận lợi về nguyên liệu, hạ tầng giao thông.
- Từ 12h trưa 29/8/2014, giá xăng, dầu bán lẻ được đồng loạt điều chỉnh giảm. Trước đó, ngày 25/8, Bộ Tài chính có công văn yêu cầu các doanh nghiệp đầu mối kinh doanh xăng dầu giữ nguyên thuế nhập khẩu đến hết năm 2014.
- Đài tiếng nói nước Nga hôm nay 28/8 cho biết, Bộ trưởng Bộ Phát triển Kinh tế Liên bang Nga Alexei Ulyukayev đã hội đàm với Bộ trưởng Bộ Công thương Vũ Huy Hoàng về việc thành lập khu vực thương mại tự do.

- Phản ứng với lệnh trừng phạt kinh tế của Mỹ và các nước phương Tây, Matxcova đã công bố cấm vận một số thực phẩm từ những nước này. "Triển vọng nở rộng các hợp đồng bán thực phẩm cho Nga cũng mở ra trước Việt Nam," - ông Vsevolod Vovchenko, Chủ nhiệm Phòng châu Á - Thái Bình Dương Bộ Phát triển Nga cho biết.
- Ngân hàng ANZ cho biết, chỉ số niềm tin người tiêu dùng Việt Nam ANZ-Roy Morgan tháng 8 đạt 135,5 điểm, tăng 1,4 điểm so với tháng trước, cao hơn chỉ số trung bình 131,6 tính từ đầu năm 2014 đến nay và đạt cao nhất kể từ tháng 3 vừa qua.
- Thủ tướng Chính phủ đồng ý với đề nghị của Bộ Tài chính về việc đưa mặt hàng thức ăn chăn nuôi sản xuất công nghiệp đang áp dụng mức thuế giá trị gia tăng (GTGT) là 5% về đối tượng không chịu thuế giá trị gia tăng.

Điểm tin kinh doanh nghiệp niêm yết

- PVS: Ngân hàng TMCP Đại chúng Việt Nam (PVcomBank) công bố thông tin đăng ký bán vốn tại PVS-Tổng Công ty Cổ phần Dịch vụ Kỹ thuật Dầu khí Việt Nam. Theo đó, PVcomBank đăng ký bán 5 triệu cổ phiếu giảm lượng cổ phiếu nắm giữ từ 26.094.500 CP (tỷ lệ 5,84%) còn 21.094.500 đơn vị.
- KDC: Tính đến ngày 26/8 (mùng 2.8 âm lịch), sản lượng tiêu thụ bánh trung thu Kinh Đô tăng 12% so với cùng kỳ, tương đương 97% kế hoạch, trong khi vẫn còn hơn 10 ngày cao điểm kinh doanh. Mùa Trung thu 2014, Kinh Đô phục vụ thị trường 2.800 tấn bánh trung thu, tăng 15% so với năm 2013.
- FPT: Công ty TNHH Một thành viên Đầu tư SCIC (SCIC Investment - SIC) công bố thông tin đăng ký bán ra toàn bộ số lượng cổ phiếu FPT mà SIC sở hữu (827.100 đơn vị) với mục đích tái cơ cấu danh mục đầu tư. Giao dịch dự kiến được thực hiện từ 3/9 đến 2/10/2014 thông qua khốp lệnh.
- BVH: Theo thông tin từ Tập đoàn Bảo Việt (BVH), Bà Thân Hiền Anh, sinh ngày 2/4/1974 vừa được tiếp nhận và bổ nhiệm vị trí Giám đốc Khối chiến lược và Quản lý rủi ro của Tập đoàn với thời hạn 5 năm kể từ 26/8/2014. Như vậy, sau gần 3 tháng rời khỏi vị trí, bà Thân Hiền Anh đã chính thức được tái bổ nhiệm chức vụ Giám đốc Khối chiến lược và Quản lý rủi ro.
- VST: Công ty Cổ phần Vận tải và Thuê tàu biển Việt Nam công bố báo cáo bán niên có soát xét năm 2014. Kết quả 6 tháng đầu năm VST lỗ ròng 63,6 tỷ đồng (phần dành cho cổ đông công ty mẹ) - trong khi báo cáo tự lập VST báo cáo lỗ ròng 81,7 tỷ đồng. Chênh lệch này do kiểm toán báo cáo soát xét điều chỉnh kết quả kinh doanh quý 1. Riêng quý 2, báo cáo soát xét giữ nguyên con số lỗ ròng 44 tỷ đồng của VST.

CỔ PHIẾU CÓ TÍN HIỆU MUA THEO PHÂN TÍCH KỸ THUẬT

STT	MCK	Tên công ty	Giá	EPS	PE	Bookvalue	VOL 20
1	VCS	VICOSTONE	31.0	2,387	12.99	21,137	319,345
2	KSH	Khoáng sản Hamico	13.1	287	45.63	9,772	63,278
3	BCI	Xây dựng Bình Chánh	21.4	1,710	12.51	23,730	52,190
4	KTB	Khoáng sản Tây Bắc	6.5	117	55.69	6,922	309,705
5	KSA	CN Khoáng sản Bình Thuận	8.7	874	9.95	11,928	795,032
6	QCG	Quốc Cường Gia Lai	8.7	57	153.14	18,187	180,692
7	CTS	VietinBankSc	10.9	801	13.62	11,894	496,546
8	FDC	FIDECO	25.1	8,990	2.79	22,984	61,740
9	BGM	Khoáng sản Bắc Giang	5.1	27	186.49	10,073	468,962
10	CCL	ĐT&PT Dầu khí Cửu Long	6.0	88	68.46	11,077	578,774
11	LCM	Khoáng sản Lào Cai	6.5	62	105.41	10,876	317,919
12	MHC	Hàng hải Hà Nội	14.3	2,029	7.05	10,664	389,860
13	IDI	Đầu tư và PT Đa Quốc Gia	12.7	1,651	7.69	13,949	674,185
14	JVC	Thiết bị Y tế Việt Nhật	14.9	874	17.04	16,941	352,963
15	SFI	Vận tải SAFI	36.0	3,327	10.82	29,060	88,974
16	KBC	TCT Đô thị Kinh Bắc	14.3	420	34.06	13,742	1,905,093
17	DHM	Khoáng sản Dương Hiếu	7.6	719	10.58	11,653	350,795
18	UDC	XD & PT Đô thị Tỉnh BR - VT	6.3	5	1,161.13	10,525	201,898
19	KSS	Na Rì Hamico	6.3	214	29.41	11,873	1,025,969
20	KHB	Khoáng sản Hòa Bình	4.9	(298)	(16.47)	14,939	100,135
21	KHL	VLXD Hưng Long	4.4	271	16.24	10,024	93,710
22	MAX	Hữu Nghị Vĩnh Sinh	4.1	(1,274)	(3.22)	15,044	45,290
23	PXT	Xây lắp Đường ống Dầu khí	3.9	(6,171)	(0.63)	2,812	98,167
24	DCS	Đại Châu	6.7	128	52.47	10,270	1,283,538

Tuyên bố miễn trách nhiệm: Bản quyền năm 2014 thuộc về Công ty CP Chứng khoán MB (MBS). Những thông tin sử dụng trong báo cáo được thu thập từ những nguồn đáng tin cậy và MBS không chịu trách nhiệm về tính chính xác của chúng. Quan điểm thể hiện trong báo cáo này là của (các) tác giả và không nhất thiết liên hệ với quan điểm chính thức của MBS. Không một thông tin cũng như ý kiến nào được viết ra nhằm mục đích quảng cáo hay khuyến nghị mua/bán bất kỳ chứng khoán nào. Báo cáo này không được phép sao chép, tái bản bởi bất kỳ cá nhân hoặc tổ chức nào khi chưa được phép của MBS.

CÔNG TY CỔ PHẦN CHỨNG KHOÁN MB (MBS)

Được thành lập từ tháng 5 năm 2000 bởi Ngân hàng TMCP Quân đội (MB), Công ty CP Chứng khoán MB (MBS) là một trong 5 công ty chứng khoán đầu tiên tại Việt Nam. Sau nhiều năm không ngừng phát triển, MBS đã trở thành một trong những công ty chứng khoán hàng đầu Việt Nam cung cấp các dịch vụ bao gồm: môi giới, nghiên cứu và tư vấn đầu tư, nghiệp vụ ngân hàng đầu tư, và các nghiệp vụ thị trường vốn. Mạng lưới chi nhánh và các phòng giao dịch của MBS đã được mở rộng và hoạt động có hiệu quả tại nhiều thành phố trọng điểm như Hà Nội, TP. HCM, Hải Phòng và các vùng chiến lược khác. Khách hàng của MBS bao gồm các nhà đầu tư cá nhân và tổ chức, các tổ chức tài chính và doanh nghiệp. Là thành viên Tập đoàn MB bao gồm các công ty thành viên như: Công ty CP Quản lý Quỹ đầu tư MB (MB Capital), Công ty CP Địa ốc MB (MB Land), Công ty Quản lý nợ và Khai thác tài sản MB (AMC) và Công ty CP Việt R.E.M.A.X (Viet R.E.M), MBS có nguồn lực lớn về con người, tài chính và công nghệ để có thể cung cấp cho Khách hàng các sản phẩm và dịch vụ phù hợp mà rất ít các công ty chứng khoán khác có thể cung cấp.

MBS tự hào được nhìn nhận là:

- Công ty môi giới hàng đầu, đứng đầu thị phần môi giới từ năm 2009.
- Công ty nghiên cứu có tiếng nói trên thị trường với đội ngũ chuyên gia phân tích có kinh nghiệm, cung cấp các sản phẩm nghiên cứu về kinh tế và thị trường chứng khoán; và
- Nhà cung cấp đáng tin cậy các dịch vụ về nghiệp vụ ngân hàng đầu tư cho các công ty quy mô vừa.

MBS HỘI SỞ

Tòa nhà MB, số 3 Liễu Giai, Ba Đình, Hà Nội

ĐT: + 84 4 3726 2600 - Fax: +84 3726 2601

Website: www.mbs.com.vn